

TAMPERE.  
FINLAND

# Perusopetuksen ja varhaiskasvatuksen tilannekatsaus

Kaupunginhallitus  
16.9.2024

# Päiväkoti- ja kouluverkko 2019-2030

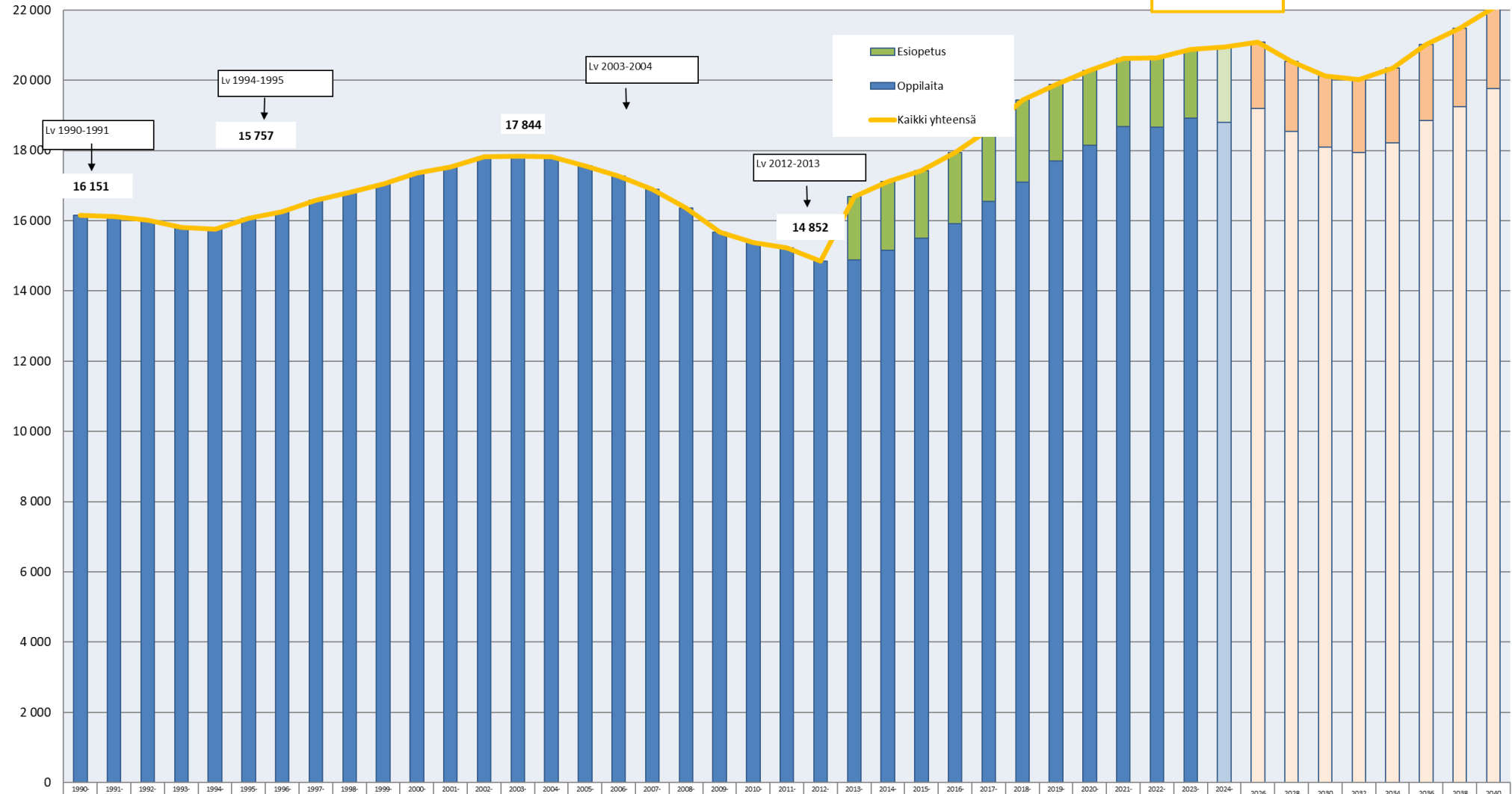
- Sivistys- ja kulttuurilautakunta teki päätöksen päiväkoti- ja kouluverkkoselvityksestä 25.10.2018 (§144, §145, §146, §147, §148, § 149 ja §150) ja edellytti keskustelussaan, että tehdyistä päätöksistä päivitetään kustannusarviot
- Kaupungin johtoryhmä käsitteli asiaa 30.10.2018 ja edellytti myös, että tehdyistä päätöksistä päivitetään kustannusarvio aikatauluineen. Päivitetty paketti käsiteltiin kaupunginhallituksessa 12.11.2018
  - Kasvatus- ja opetuslautakunta hyväksyi 14.11.2023 muutosesityksen Kanjonin kouluun liittyen §50 (TRE:5186/12.01.01/2023)

# Perusopetus

# Kaupungin ylläpitämien koulujen oppilasmäärät

(luvut sisältävät myös vieraskielisen, lisä- ja erityisopetuksen, lv 2013-2014 alkaen myös esiopetuksen)

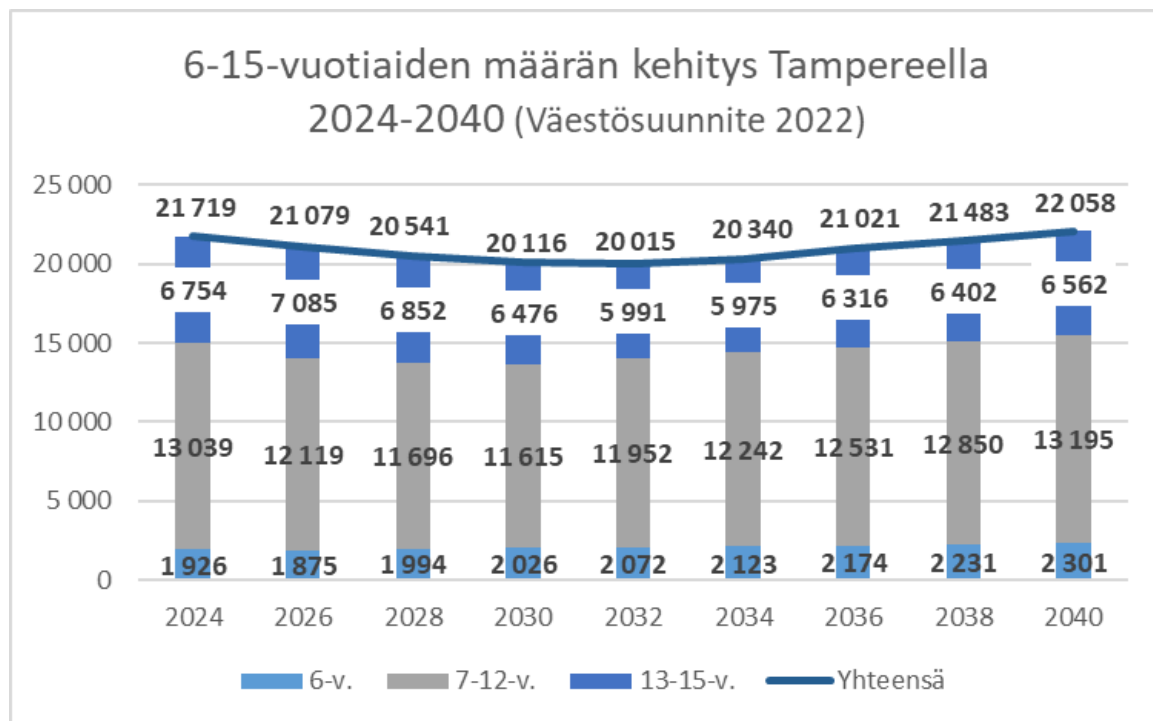
Lv 2023-2024  
1 967 (eo)  
18 914 (po)



\* Vuodesta 2013 vuoteen 2023 oppilasmäärä on kasvanut 4 000 oppilaalla.  
\* Esioppilaat ovat olleet koulutaloissa v. 2013

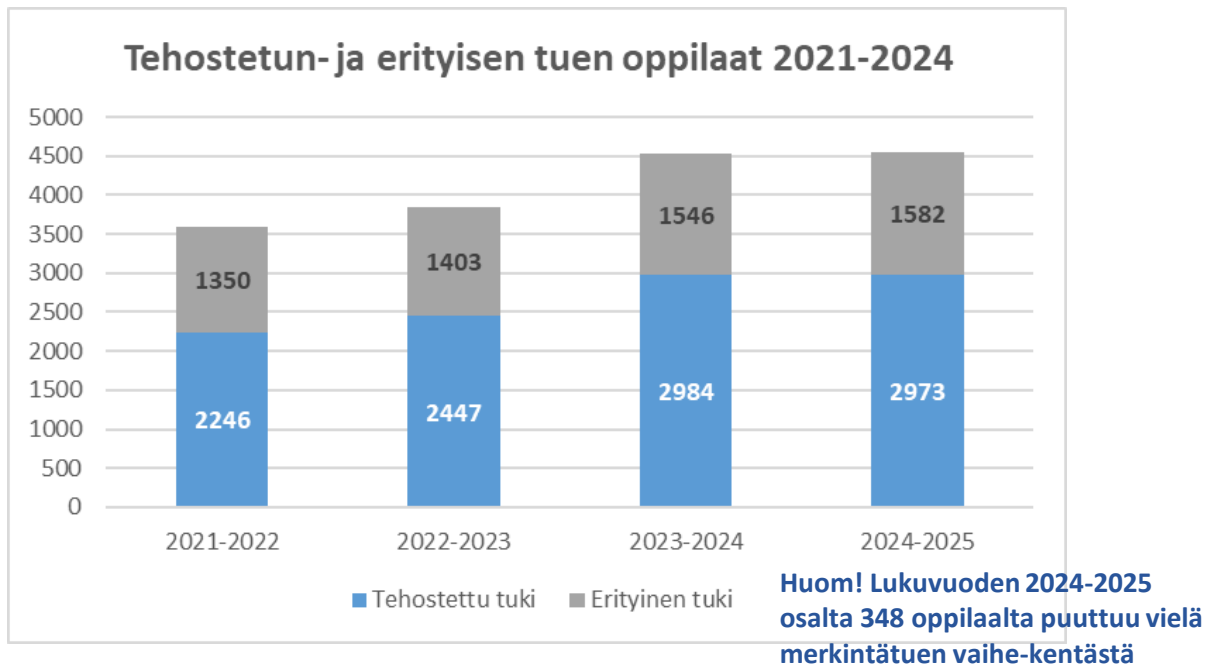
	1990-1991	1991-1992	1992-1993	1993-1994	1994-1995	1995-1996	1996-1997	1997-1998	1998-1999	1999-2000	2000-2001	2001-2002	2002-2003	2003-2004	2004-2005	2005-2006	2006-2007	2007-2008	2008-2009	2009-2010	2010-2011	2011-2012	2012-2013	2013-2014	2014-2015	2015-2016	2016-2017	2017-2018	2018-2019	2019-2020	2020-2021	2021-2022	2022-2023	2023-2024	2024-2025*	2026	2028	2030	2032	2034	2036	2038	2040
Esiopetus																								1 801	1 966	1 913	2 023	2 036	2 338	2 182	2 131	1 946	1 972	1 967	2 145	1 875	1 994	2 026	2 072	2 123	2 174	2 231	2 301
Oppilaita	16 151	16 115	16 010	15 813	15 757	16 066	16 255	16 589	16 814	17 048	17 357	17 526	17 825	17 844	17 822	17 557	17 265	16 896	16 355	15 680	15 378	15 220	14 852	14 880	15 153	15 506	15 913	16 555	17 096	17 707	18 148	18 685	18 672	18 914	18 800	19 204	18 548	18 091	17 943	18 217	18 847	19 252	19 757
Kaikki yhteensä	16 151	16 115	16 010	15 813	15 757	16 066	16 255	16 589	16 814	17 048	17 357	17 526	17 825	17 844	17 822	17 557	17 265	16 896	16 355	15 680	15 378	15 220	14 852	16 681	17 119	17 419	17 936	18 591	19 434	19 889	20 279	20 631	20 644	20 881	20 945	21 079	20 542	20 117	20 015	20 340	21 021	21 483	22 058

## 6-15-vuotiaiden määrän kehitys



- Perusopetuksen oppilasmäärä laskee matalimmilleen väestösuunnitteen (2022) mukaan vuonna 2032
  - Oppilaita on silloin 1 700 vähemmän kuin vuonna 2024
  - Oppilasmäärä ei vähene vain yhdeltä alueelta
  - Koulutaloja on 46 (ml. Yksityiset, pl. ienten lasten yksiköt), mikäli väheneminen tapahtuu tasaisesti tarkoittaa se 37 oppilasta / koulutalo eli 3-5 oppilasta / luokka-aste
- Oppilasmäärä alkaa taas kasvamaan vuoden 2033 jälkeen, palaten nykyiselle tasolle vuoteen 2040 mennessä
- Esioppilaiden määrä kasvaa reilulla 400 lapsella vuoteen 2040 mennessä (esiopetus järjestetään koulutaloissa)
- Väestösuunnite perustuu strategian mukaiseen kasvuun (3 000 uutta asukasta / vuosi), todellinen kasvu on ollut viime vuosina huomattavasti suurempi
  - Tammi-heinäkuussa 2024 väestönkasvu oli + 1 989, tätä suurempaa se on ollut ainoastaan vuonna 2023. Tänä vuonna väestön ennustetaan kasvavan + 5 000 asukkaalla.

# Perusopetuksen erityisen tuen oppilaat

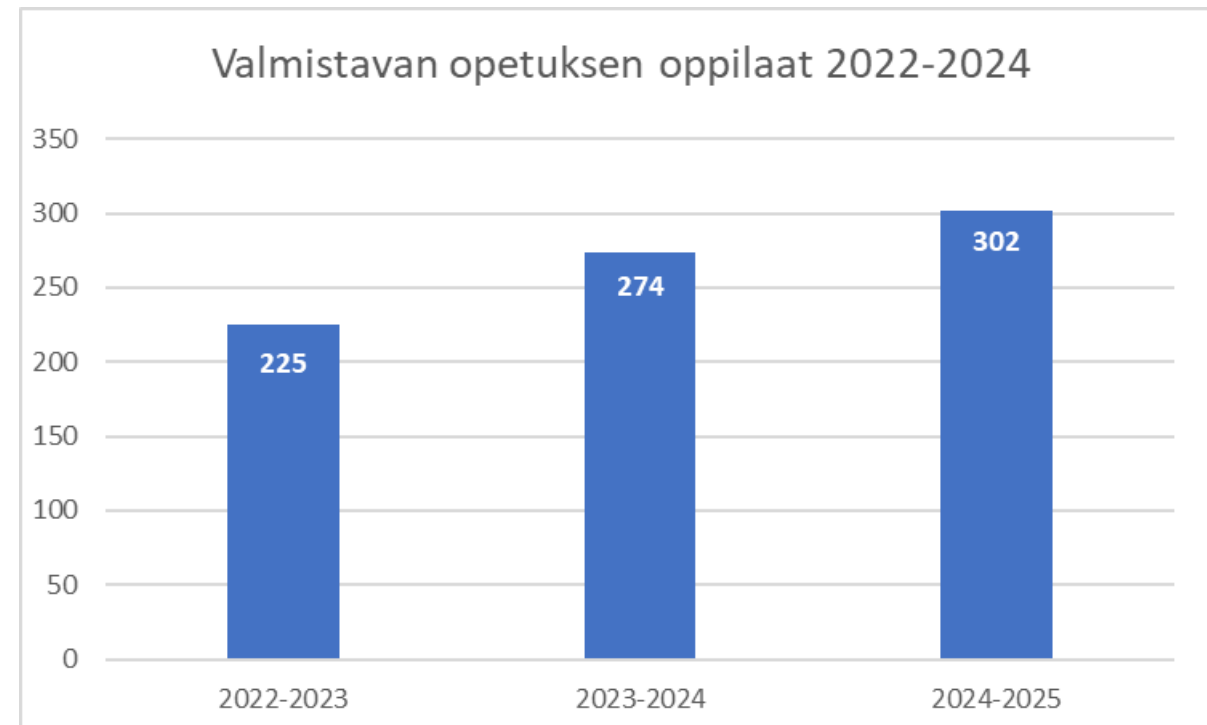


- **Perusopetuslain mukaan oppilaalla on oikeus saada** opetussuunnitelman mukaisen opetuksen ohella oppilaanohjausta ja **riittävää oppimisen ja koulunkäynnin tukea koko perusopetuksen ajan**. Tukea on annettava heti, kun tuen tarve ilmenee.
- Tehostettu tuki on oppilaan oppimisen ja koulunkäynnin jatkuvampaa, voimakkaampaa ja yksilöllisempää tukemista.
- **Erityinen tuki muodostuu erityisopetuksesta ja oppilaan tarvitsemasta muusta tuesta**. Erityisopetus on ensisijaisesti pedagogista, oppimisen tukea, muu tuki taas koulunkäynnin tukea. Erityisopetus ja oppilaan saama muu tuki muodostavat järjestelmällisen ja suunnitelmallisen kokonaisuuden.

**Eritysluokassa on yleensä 8-10 oppilasta**

# Perusopetuksen valmistava opetus

- Perusopetukseen **valmistava opetus on tarkoitettu kaikille niille esi- ja perusopetusikäisille maahanmuuttotaustaisille lapsille ja nuorille, joilla ei ole vielä tarvittavia kielellisiä valmiuksia esi- tai perusopetuksessa opiskeluun.** Opetukseen voivat osallistua sekä vasta maahan muuttaneet että Suomessa syntyneet maahanmuuttotaustaiset lapset ja nuoret. Opetukseen osallistuminen ei edellytä oleskelulupaa.



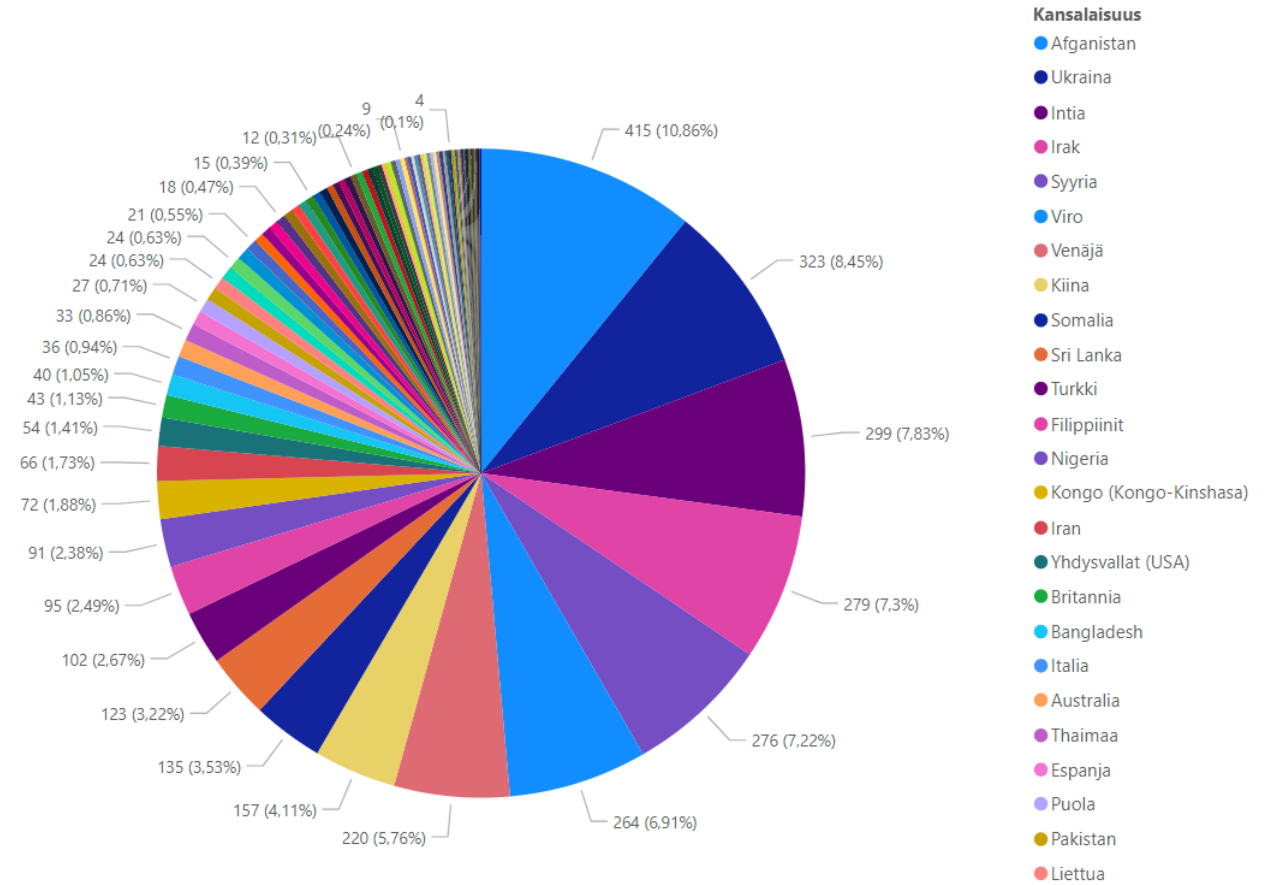
Tiedot syyskuun tilanteiden mukaan

Valmistavan opetuksen oppilaiden määrä kasvaa pitkin vuotta, korkeimmillaan se on yleensä tammikuussa.

# Vieraskielisten oppilaiden määrä

Suomi toisena kielenä Koulu	Ei		Kyllä	
	Oppilaita	Prosentti	Oppilaita	Prosentti
AHVENISJÄRVEN KOULU	513	56,08%	402	43,92%
ANNALAN KOULU	512	86,22%	82	13,78%
ATALAN KOULU	324	96,14%	13	3,86%
ETELÄ-HERVANNAN KOULU	569	69,21%	253	30,79%
HATANPÄÄN KOULU	829	83,31%	166	16,69%
JUHANNUSKYLÄN KOULU	747	87,78%	104	12,22%
KAARILAN KOULU	550	86,23%	88	13,77%
KAUKAJÄRVEN KOULU	617	79,76%	158	20,24%
KISSANMAAN KOULU	233	89,26%	28	10,74%
KOIVISTON KOULU	316	98,44%	5	1,56%
KÄMMENNIEMEN KOULU	405	99,02%	4	0,98%
LAMMINPÄÄN KOULU	317	95,77%	14	4,23%
LEINOLAN KOULU	348	95,34%	17	4,66%
LENTÄVÄNNIEMEN KOULU	339	91,94%	30	8,06%
LIELAHDEN KOULU	617	82,91%	127	17,09%
LINNAINMAAN KOULU	743	93,43%	52	6,57%
MESSUKYLÄN KOULU	303	86,82%	46	13,18%
OLKAHISEN KOULU	313	98,74%	4	1,26%
PELTOLAMMIN KOULU	252	88,53%	37	11,47%
PISPALAN KOULU	222	98,67%	3	1,33%
PUISTOKOULU	77	94,81%	5	5,19%
RAHOLAN KOULU	502	91,73%	45	8,27%
SAMMON KOULU	960	90,65%	99	9,35%
TAKAHUDIN KOULU	1106	91,40%	104	8,60%
TAMMELAN KOULU	425	88,94%	53	11,06%
TAMPEREEN KANSAINVÄLINEN KOULU	530	51,80%	450	48,20%
TESOMAN KOULU	1265	85,67%	214	14,33%
VEHMAISTEN KOULU	274	93,84%	18	6,16%
WIVI LÖNNIN KOULU	806	89,61%	94	10,39%
VUOREKSEN KOULU	913	93,45%	64	6,55%
<b>Yhteensä</b>	<b>15918</b>	<b>85,18%</b>	<b>2779</b>	<b>14,82%</b>

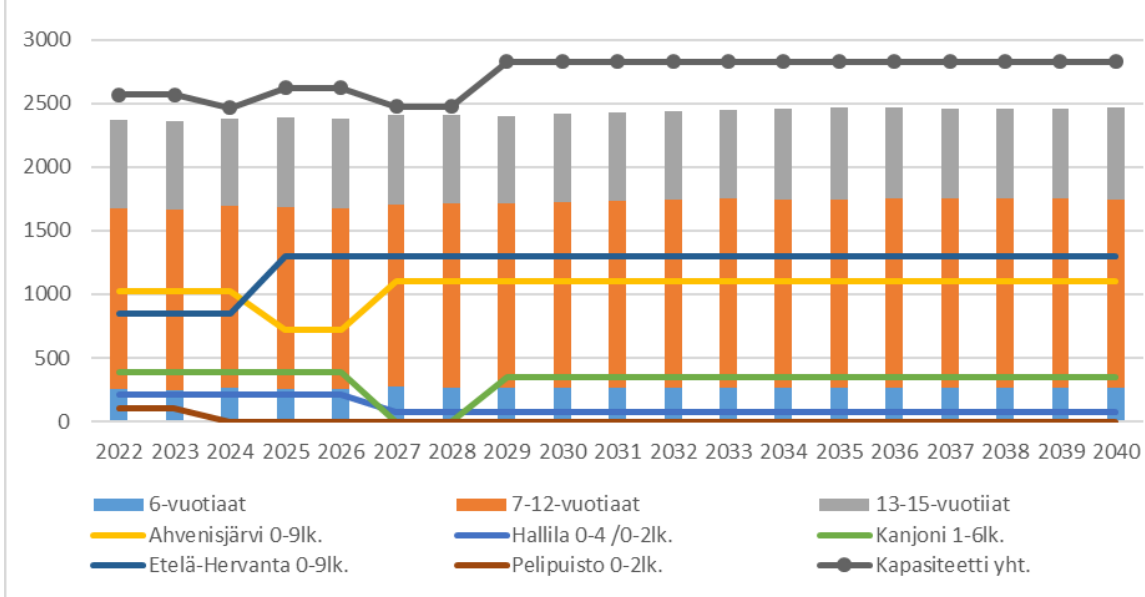
Oppilaiden kansalaisuus



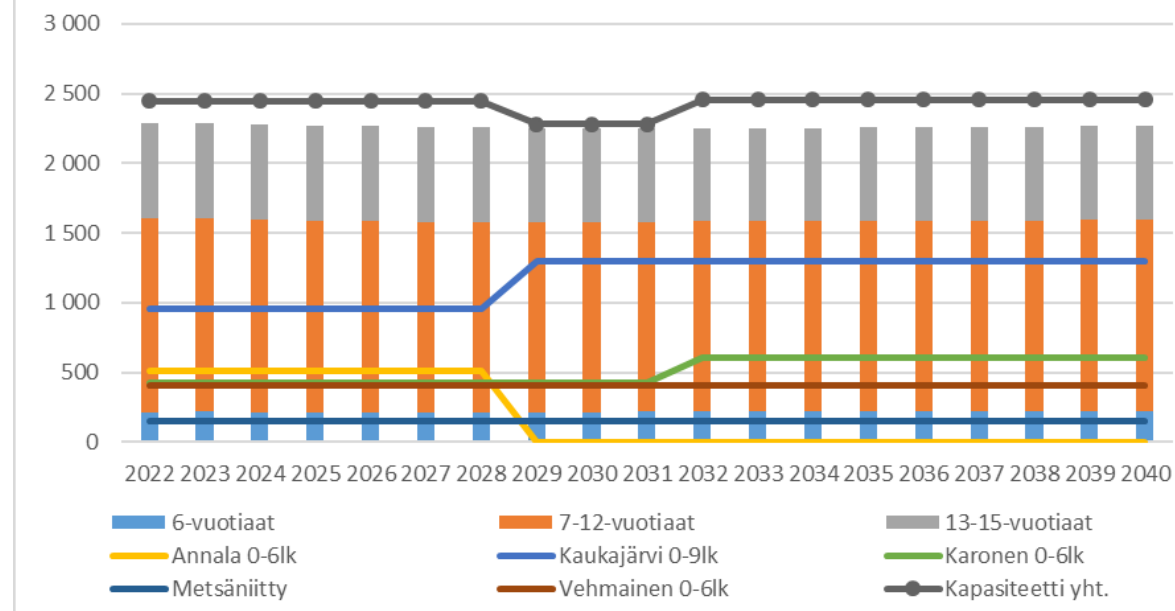


# Perusopetuksen palvelutarpeen ennakointi (Väestösuunnite 2022)

Hervanta, palvelutarpeen ennakointi (PO)  
Väestösuunnite 2022



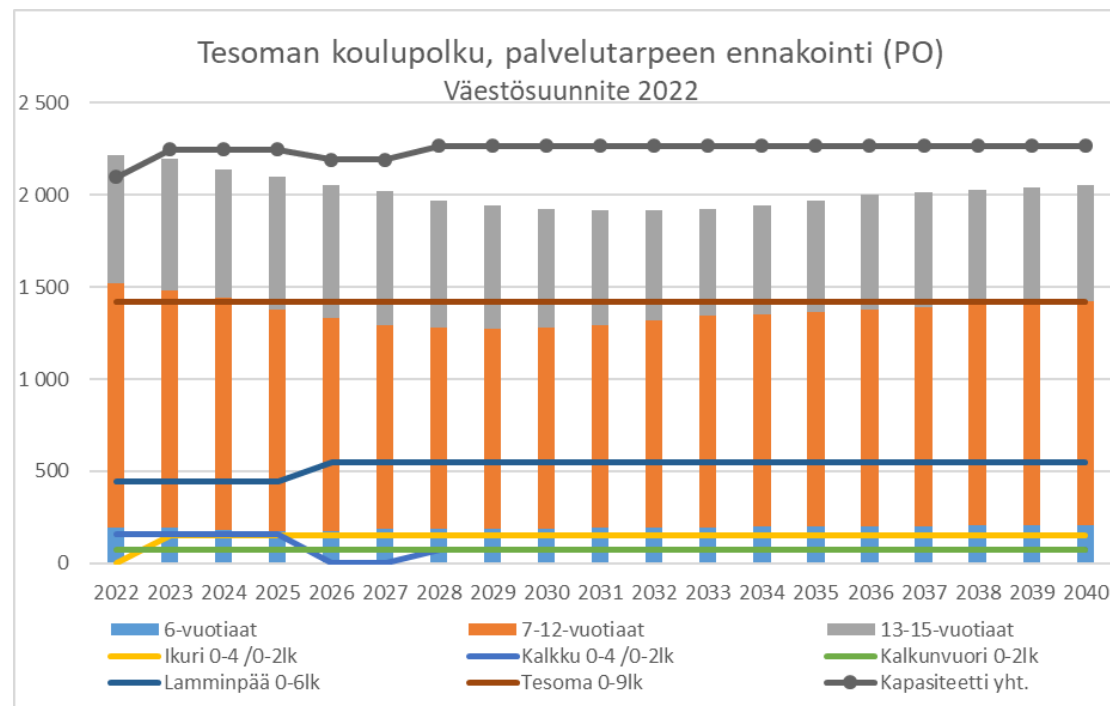
Kaukajärven koulupolun palvelutarpeen ennakointi (PO)  
Väestösuunnite 2022



## Palvelutarpeen ennakoinnissa huomioidaan:

- Kaupungin oma väestösuunnite (pylväät)
- Olemassa oleva palveluverkko ja sen kapasiteetti sekä uudet / poistuvat kohteet (viivat / pykäläviiva kertoo koko koulupolun kapasiteetin)

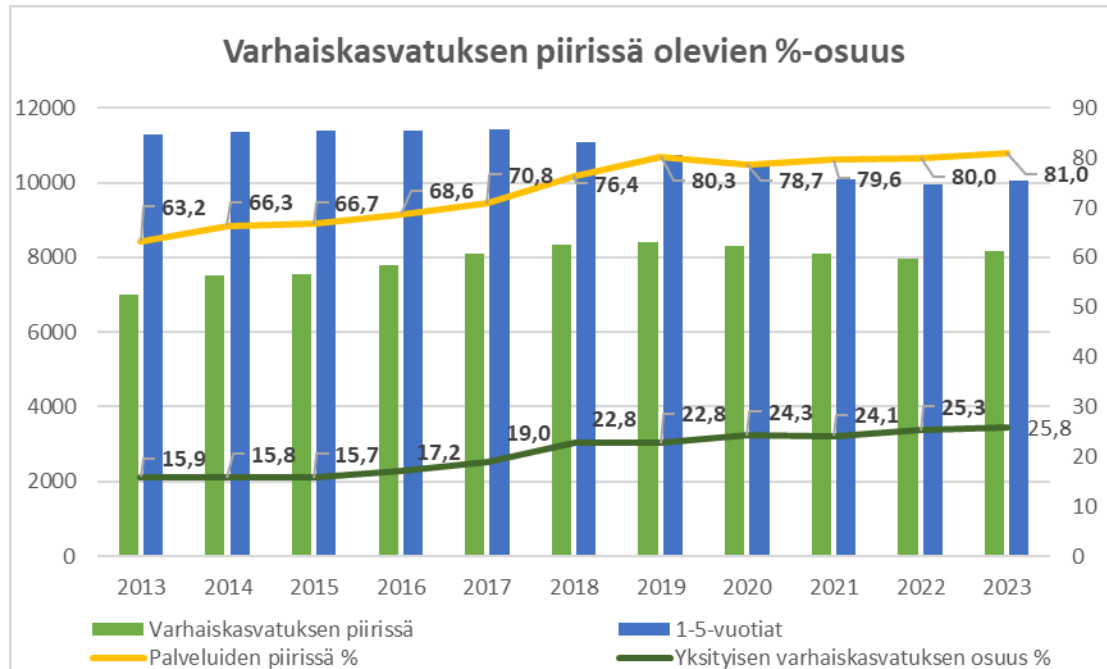
# Perusopetuksen palvelutarpeen ennakointi (Väestösuunnite 2022)



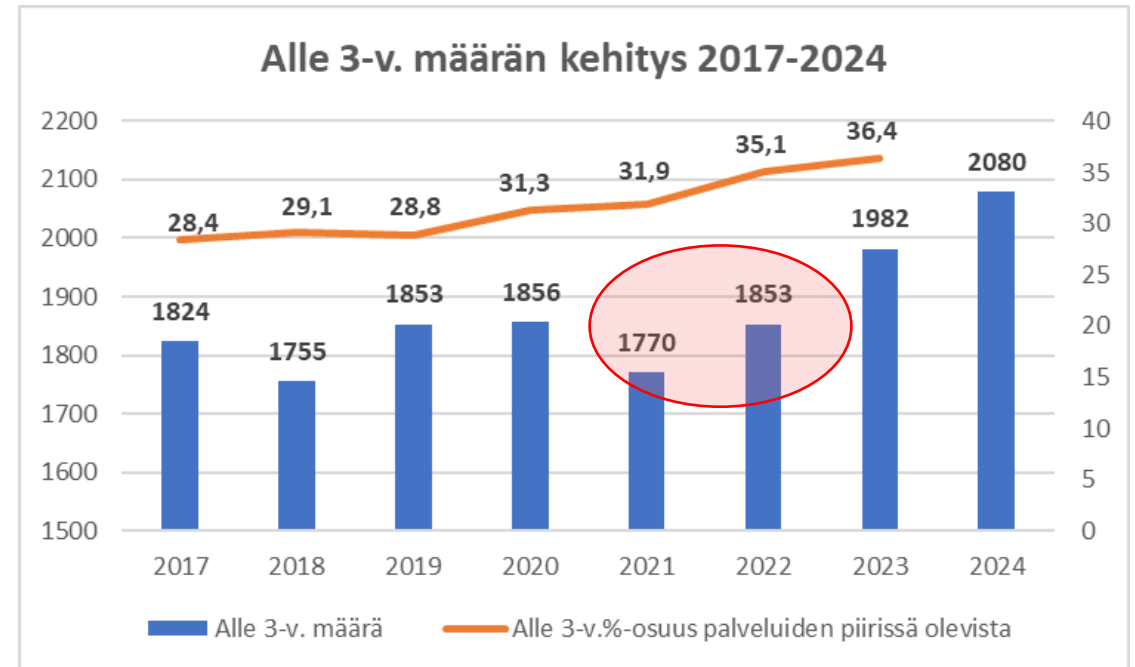
# Varhaiskasvatus

# Osallistumisasteen kasvu varhaiskasvatuksessa

- Palveluiden piirissä on **1 160** lasta enemmän kuin v. 2013



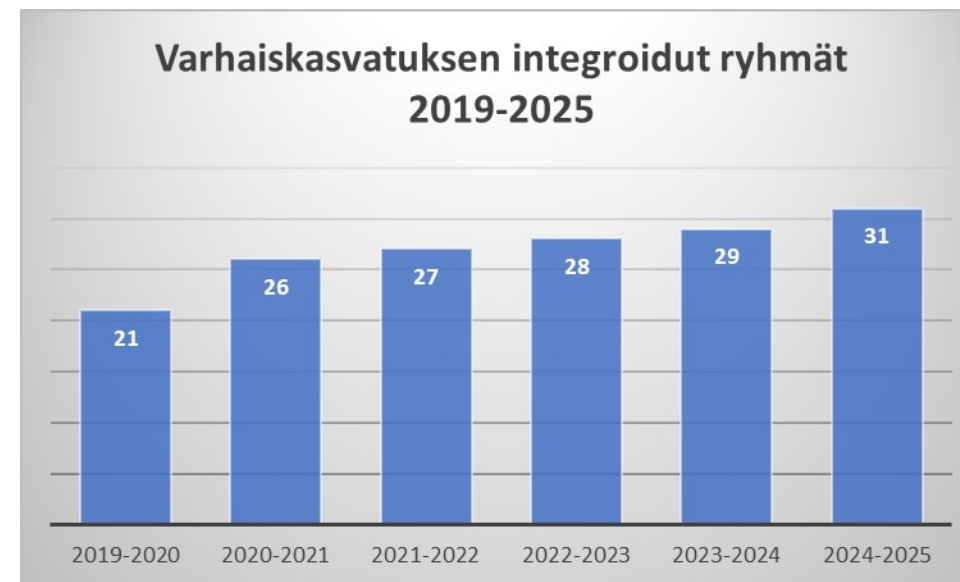
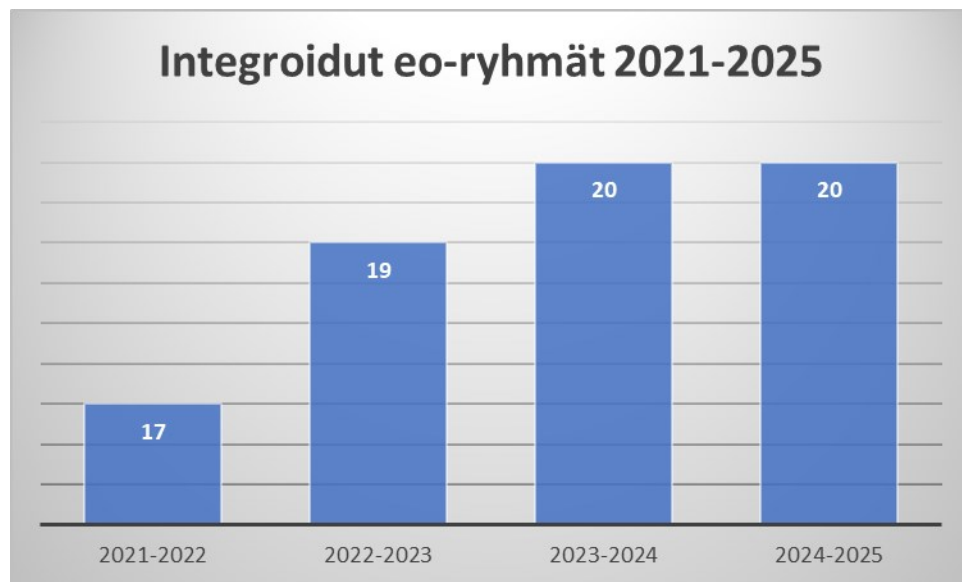
- Alle 3- vuotiain osuus palveluiden piirissä olevien määrästä on kasvanut lähes 10 %:lla



- Päiväkodin yhdessä ryhmässä saa olla yhtä aikaa läsnä enintään kolmea varhaiskasvatuksen tehtävissä olevaa henkilöä vastaava määrä lapsia, **kunta ei voi itse päättää ryhmäkoko**
- Päiväkodissa tulee olla **vähintään yksi henkilö enintään seitsemää varhaiskasvatuksessa olevaa kolme vuotta täyttäneitä lasta kohden ja enintään neljää alle kolmivuotiaasta lasta kohden** olla vähintään yksi henkilö
- Yhdessä ryhmässä voi olla 21 yli 3-vuotiasta lasta ja 12 alle 3-vuotiasta lasta

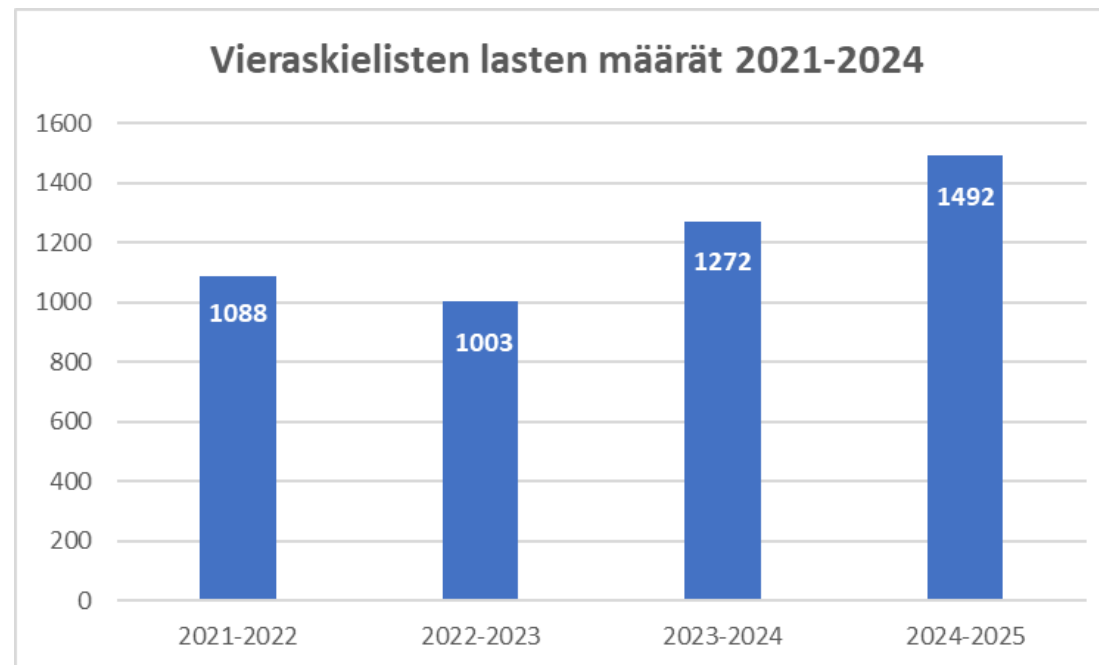
Koronavuosien vaikutus

# Integroidut esiopetuksen ja varhaiskasvatuksen ryhmät



- Tehostettua tukea annetaan, jos yleinen tuki ei riitä lapselle. Tehostettu tuki voi olla lyhyt- tai pitkäaikaista ja sitä annetaan niin kauan kuin lapsi tarvitsee.
- Erityinen tuki on vahvin tukimuoto. Erityistä tukea annetaan, mikäli tehostettu tuki ei ole riittävää, tai kun lapsi tarvitsee sitä esimerkiksi vammasta, sairaudesta tai kehityksen viivästyelmästä johtuen.
- **Jokaisella tehostettua ja erityistä tukea saavalla lapsella tulee olla käytössä joko ryhmän pienennys, henkilöstön lisäys tai avustajapalvelua**
- **Integroidussa ryhmässä lapsia voi olla 14 (6+8)**

# Vieraskielisten määrä esiopetuksessa ja varhaiskasvatuksessa



- Varhaiskasvatus on merkittävässä roolissa osana perheiden kotouttamista
  - Kun perhe tulee hyvin erilaisista olosuhteista, yhteistä kieltä heidän kanssaan ei ole, suomalainen kulttuuri ja päiväkoti on perheelle vieras ympäristö. **Varhaiskasvatuksen henkilöstö kohtaa perheen päivittäin ja voi tukea ja ohjata perhettä arjen asioissa** (kuten lomakkeiden ja muun viestinnän kanssa, vaatetukseen liittyvissä kysymyksissä, sähköisten järjestelmien käytössä jne.)
  - Tuki voidaan myöntää kolmeksi kuukaudeksi, kun lapsi tulee ensimmäistä kertaa suomalaiseen päiväkotiin
  - Pakolaistaustaisille perheille tuki myönnetään 6 kk ajaksi silloin, kun lapsi aloittaa päiväkodissa

# Vieraskielisten lasten osuus päiväkodeissa

Yksikkö	Muunkielisten osuus
Ainikin päiväkot	20,41 %
Amurin päiväkot	18,45 %
Ankkarin päiväkot	11,11 %
Annalan päiväkot	29,52 %
Atalan päiväkot	4,92 %
Enkku Daycare	50,00 %
Erho-yksikkö	10,00 %
Etelä-Hervannan koulu ja päiväkot	35,11 %
Eteläpuiston päiväkot ja koulu	8,00 %
Hallilan päiväkot	18,02 %
Haukiluoman päiväkot	11,11 %
Helapuiston päiväkot	48,00 %
Hiiidenkivi	
Hippoksen päiväkot	6,00 %
Hyhkyn päiväkot	15,69 %
Ikurin päiväkot	14,41 %
Irjalan päiväkot	3,92 %
Isokuusen päiväkot	4,90 %
Itätuulen päiväkot	7,81 %
Jussinkylän päiväkot	6,38 %
Juvan päiväkot	52,17 %
Järvensivun päiväkot	22,22 %
Kalevanharjun päiväkot	12,93 %
Kalkun päiväkot	26,47 %
Kalkunvuoren päiväkot	2,56 %
Kanjonin päiväkot	63,29 %
Kaukajärven päiväkot	12,90 %
Kisapuiston varhaiskasvatussyksikkö	49,31 %
Kissankulman päiväkot	3,57 %
Kissanmaan päiväkot	5,75 %
Koivistonkylän päiväkot	6,02 %
Kotipehku	
Koulukadun päiväkot	6,90 %
Kukkapellon päiväkot	18,06 %
Kuuselan päiväkot	16,67 %
Kämmenniemen päiväkot	
Lamminpään päiväkot	
Lapinniemen päiväkot	6,82 %
Leinolan päiväkot	3,77 %
Lielahden päiväkot	10,92 %
Linnainmaan päiväkot	7,09 %
Luhtaan päiväkot	1,35 %
Lukonmäen päiväkot	31,48 %
Maijalanpuiston päiväkot	50,00 %
Messukylän päiväkot	22,31 %
Metsäniityn päiväkot	5,04 %
Metsästäjän päiväkot	5,41 %
Multisillan päiväkot	25,93 %
Muotialan päiväkot	4,40 %
Mustametsän päiväkot	9,09 %
Mytlypuron päiväkot	4,35 %
Nahkatehtaan päiväkot	6,82 %
Nappulaniemi, Verkanappulat	12,79 %
Niemenrannan päiväkot	9,47 %
Norlandia Kunto	25,97 %

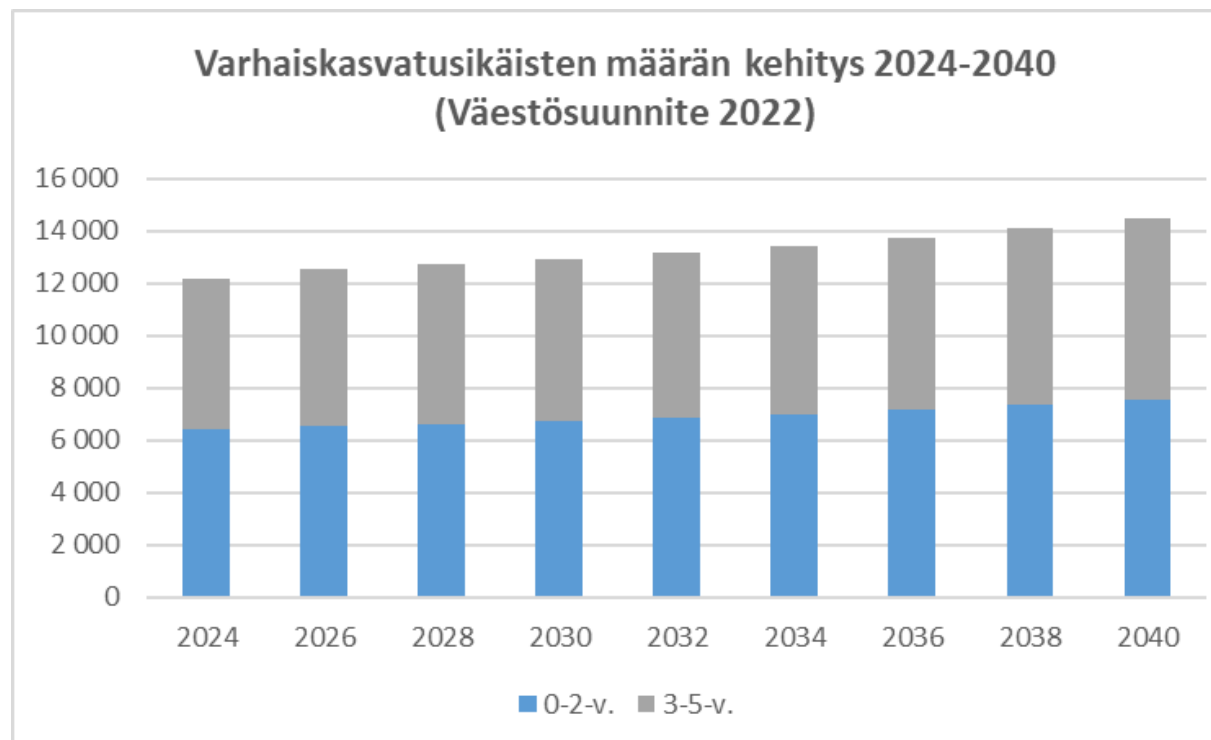
Norlandia Voitto	1,75 %
Näsiipuiston päiväkot	7,84 %
Ojalan päiväkot ja koulu	
Olkahisen päiväkot	4,84 %
Oravametsä Atala	
Oravametsä Iidesranta	15,79 %
Oravametsä Lielahdi	
Oravametsä Pispala	
Oravametsä Tammela	4,00 %
Orimuksen päiväkot	1,89 %
Pappilan päiväkot	6,58 %
Pellervon päiväkot ja koulu	5,76 %
Peltolammin päiväkot	27,03 %
Peltovainion päiväkot	9,78 %
Pikkupursi	2,38 %
Pilke Hokauss	4,88 %
Pilke Komeetta	3,23 %
Pilke Lamminranta	4,55 %
Pilke Nuottisilta	13,16 %
Pispalan päiväkot	
Pitkäniemen päiväkot	
Pohjolan päiväkot	8,77 %
Päiväkot Kullannuppu	1,92 %
Raholan päiväkot	3,17 %
Sammon päiväkot	15,29 %
Sinilintu	4,55 %
Sorilan päiväkot	
Steinerpäiväkot Teeri	
Sunshine Hervanta	74,51 %
Sunshine Pynnikki	28,57 %
Sunshine Ranta-Tampella	41,03 %
Sunshine Sorsapuisto	43,33 %
Svenska Barndaghemmet	
Tahmelan päiväkot	3,51 %
Takahuhdin päiväkot	11,36 %
Talvitien päiväkot	8,22 %
Tasanteen päiväkot	2,91 %
Terälahden päiväkot	
Tesoman koulu ja päiväkot	10,81 %
Tohtopin päiväkot	15,22 %
Touhula Hermion	50,72 %
Touhula Hervannan Kampus	25,07 %
Touhula Hervannan Wäiski	61,04 %
Touhula Lennokki	22,50 %
Touhula Saukonmäki	13,79 %
Touhula Star Academy Tampere	36,71 %
Touhula VekaraPolku	15,13 %
Tuomikujan päiväkot	30,36 %
Turtolan päiväkot	11,29 %
Vaskitähti	7,41 %
Vehmaisten päiväkot	3,23 %
Veisun päiväkot	3,19 %
Vellamon päiväkot	4,17 %
Viinikan päiväkot	
Vittilän päiväkot	3,57 %
Vuoreksen päiväkot	5,26 %
Väripilkun päiväkot	
<b>Yhteensä</b>	<b>14,93 %</b>

# Vieraskielisten lasten osuus esiopetuksessa

Yksikkö	Muunkielisten osuus
Ahvenisjärven koulun esiopetus, Konetalo	59,65 %
Annalan koulun esiopetus	37,93 %
Atalan koulun esiopetus	2,50 %
Etelä-Hervannan koulu ja päiväkot	34,26 %
Eteläpuiston päiväkot ja koulu	16,98 %
Hallilan koulun esiopetus	17,86 %
Harjun koulun esiopetus	5,00 %
Hatanpään koulun esiopetus	36,84 %
Hyhkyn koulun esiopetus	9,52 %
Ikurin koulun esiopetus	8,93 %
Irjalan koulun esiopetus	4,88 %
Isokuusen koulun esiopetus	4,00 %
Juhannuskylän koulun esiopetus	17,31 %
Kalkun koulun esiopetus	25,00 %
Kalkunvuoren koulun esiopetus	6,25 %
Kanjonin koulun esiopetus	65,00 %
Karosen koulun esiopetus	13,89 %
Kaukajärven koulun esiopetus	28,89 %
Kissanmaan koulun esiopetus	14,29 %
Koiviston koulun esiopetus	3,23 %
Kämmenniemen koulun esiopetus	
Lamminpään koulun esiopetus	7,14 %
Leinolan koulun esiopetus	8,51 %
Lentävänniemen koulun esiopetus	12,12 %
Lielahden koulun esiopetus	13,85 %
Linnainmaan koulun esiopetus	4,65 %
Messukylän koulun esiopetus	12,73 %
Metsäniityn koulun esiopetus	17,86 %
Mustametsän päiväkot	3,92 %
Ojalan päiväkot ja koulu	18,75 %
Olkahisen koulun esiopetus	4,88 %
Pellervon päiväkot ja koulu	22,86 %
Peltolammin koulun esiopetus	26,32 %
Pispalan koulun esiopetus	10,53 %
Raholan koulun esiopetus	5,13 %
Sammon koulun esiopetus	18,75 %
Sammon koulun esiopetus- Sairaalankadun toi	17,24 %
Sorilan koulun esiopetus	
Takahuhdin koulun esiopetus	12,20 %
Talvitien koulun esiopetus	18,00 %
Tammelan koulun esiopetus	11,43 %
Terälahden koulun esiopetus	
Tesoman koulu ja päiväkot	16,95 %
Vehmaisten koulun esiopetus	6,90 %
Vuoreksen koulun esiopetus	11,84 %
<b>Yhteensä</b>	<b>16,71 %</b>

# 0-6-vuotiaiden lasten määrän kehitys

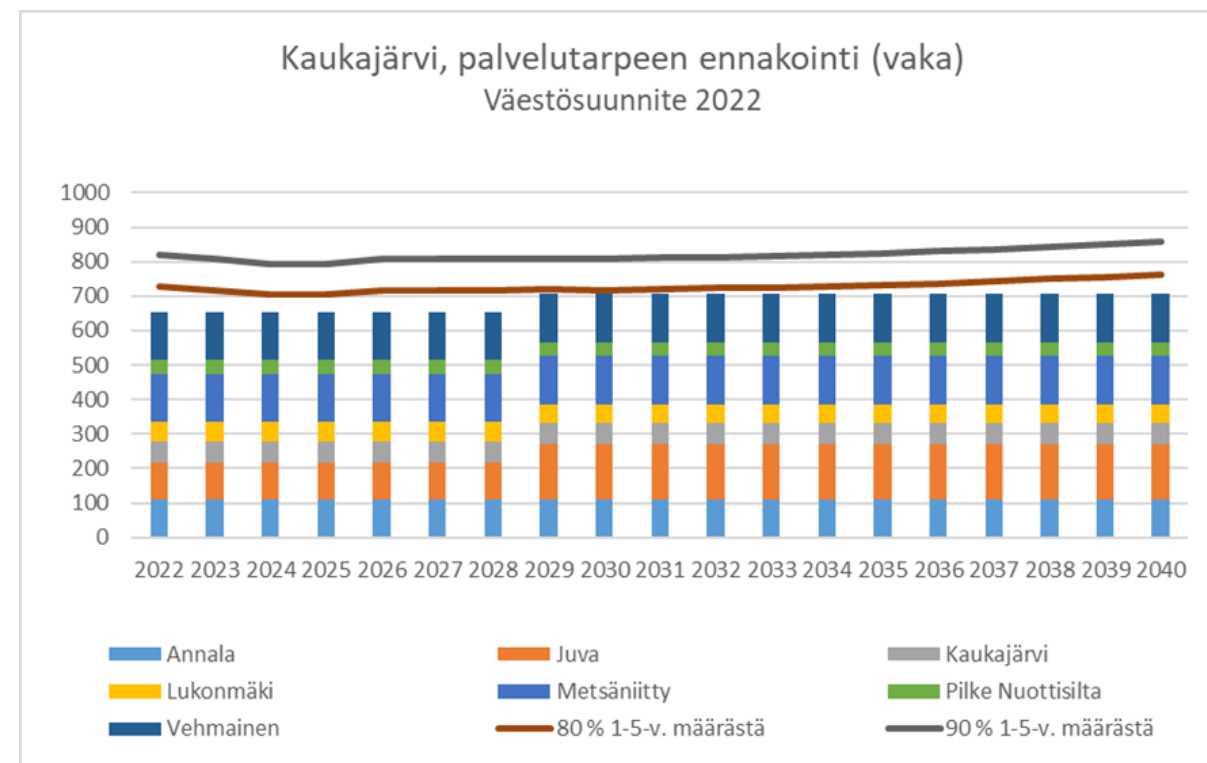
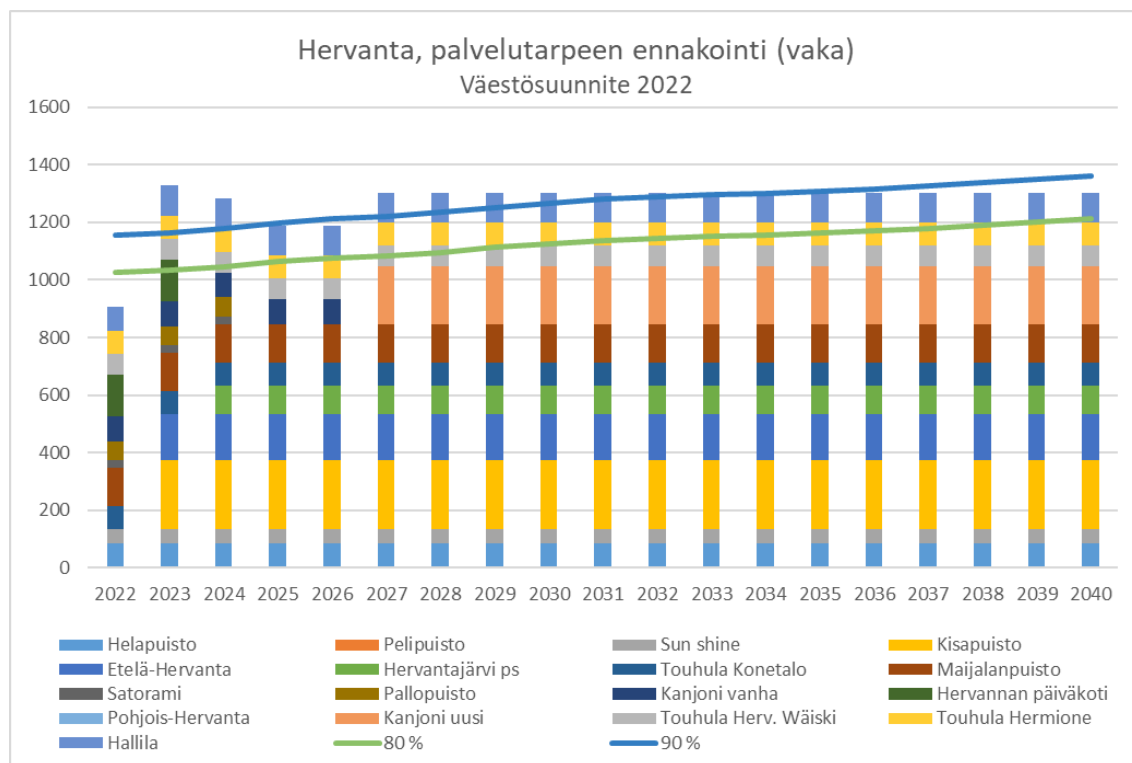
(Väestösuunnite 2022)



- 0-5-vuotiaiden **määrä kasvaa** suunnitekauden aikana **reilulla 2 000 lapsella**
  - Osallistumisasteen ollessa 80%, tarvitaan 10 uutta 160 paikkaista päiväkotia vuoteen 2040 mennessä



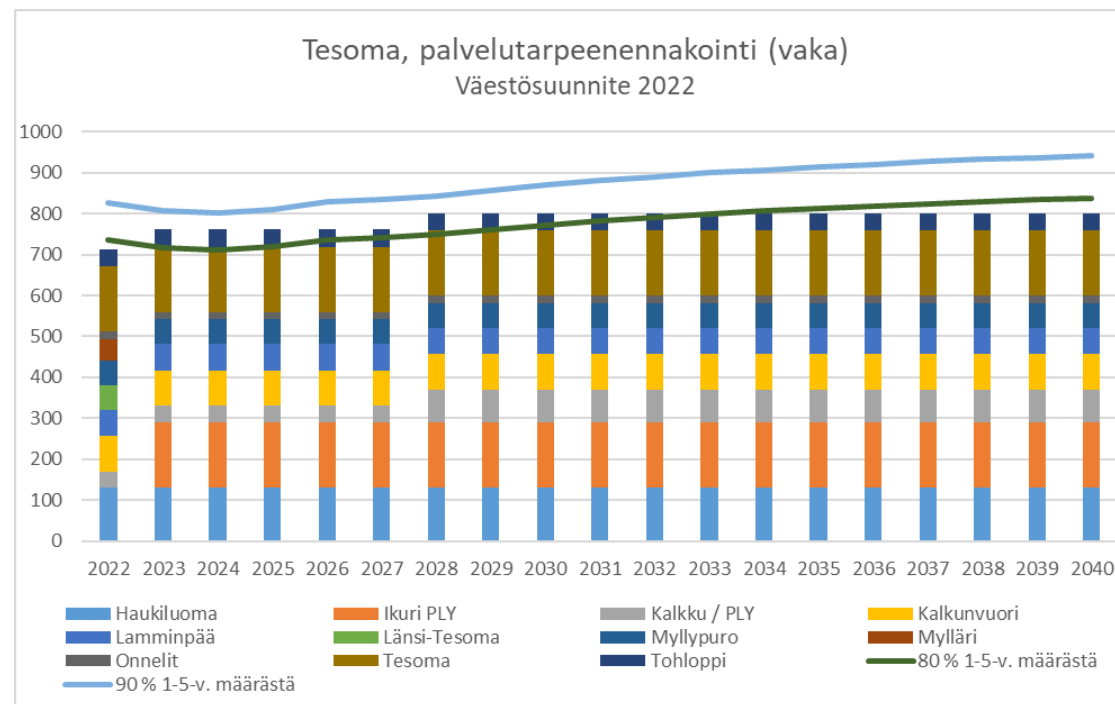
# Palvelutarpeen ennakointi varhaiskasvatuksessa (Väestösuunnite 2022)



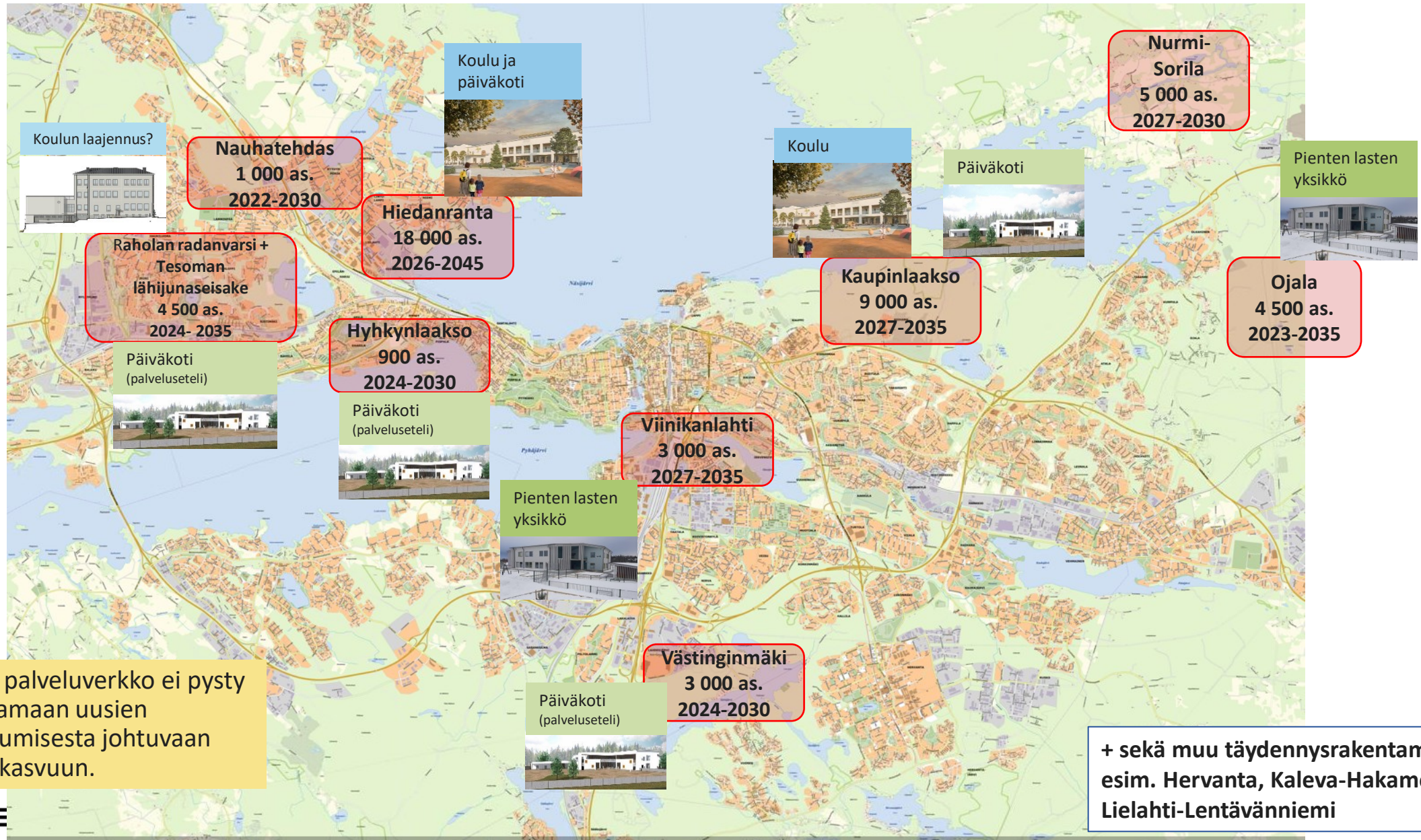
## Palvelutarpeen ennakoinnissa huomioidaan:

- Kaupungin oma väestösuunnite ja oletettu palvelutarve 80% ja 90% (viivat)
- Olemassa olevan palveluverkko ja sen kapasiteetti sekä palveluverkon uudet / poistuvat kohteet (pylväät)

# Palvelutarpeen ennakointi varhaiskasvatuksessa (Väestösuunnite 2022)



# Väestösuunnite /uudet asuinalueet / palvelutarpeen ennakointi TAMPERE. FINLAND



TAMPERE.  
FINLAND

Kiitos

Elina Kalliohaka

[elina.kalliohaka@tampere.fi](mailto:elina.kalliohaka@tampere.fi)

p. 040 486 4918